






Gamme sirènes vocales  
Vocabulaire - ATLS FR06



**Fabriqué en FRANCE**



**Pour connaître la version de messages de THE VOICE, désalimenter THE VOICE puis réalimenter en appuyant sur bouton - THE VOICE affiche alors la version des messages.**

## 1- Liste des messages et modulations préenregistrés


Modulations sonores d'alertes				
	<b>S01</b>	Intérieur (SI-MAX)	<b>S02</b>	Extérieur (NF-C-48-265)
	<b>S03</b>	Intérieur de signalisation (SI-MAX 2)	<b>S04</b>	Incendie (NF S 32-001)
	<b>S05</b>	Bip Bip	<b>S06</b>	Police (non autorisée sur la voie publique)
	<b>S07</b>	Police modifiée (autorisée sur la voie publique)	<b>S08</b>	Urgence médicale
	<b>S09</b>	Pompier	<b>S10</b>	Gendarmerie
	<b>S11</b>	Ambulance	<b>S21</b>	Aucune modulation (à utiliser pour faire une entrée flash)
	<b>S22</b>	Incendie avec alternance de message vocal P01 et P02		
	Modulations de signalisation de Marche / Arrêt (déclenchement et réarmement)			
<b>M/A</b>	<b>S12</b>	BIP faible avec flash FL5	<b>S13</b>	Bip Fort avec flash FL5
	<b>S14</b>	BIP faible sans flash	<b>S15</b>	BIP fort sans flash
	<b>S16</b>	Flash seul		
Modulations PPMS (volume réglable)				
<b>PPMS</b>	<b>S17</b>	Signal national d'alerte	<b>S18</b>	Signal national de fin d'alerte
	<b>S19</b>	Signal d'alerte des aménagements hydrauliques	<b>S20</b>	Signal de fin d'alerte des aménagements hydrauliques
Evacuation d'urgence				
	<b>P01</b>	Mesdames et messieurs, en raison d'événement imprévu, nous vous prions d'évacuer le bâtiment immédiatement, par la sortie la plus proche, ou selon les directives données par les membres du personnel.	<b>P02</b>	Ladies and gentlemen, due to unforeseen circumstances we must ask you to leave the building by the nearest exit, or as directed by members of staff.
	Contrôle d'accès			
	<b>P03</b>	Accès autorisé.	<b>P04</b>	Code accepté.
	<b>P05</b>	Mise en marche.	<b>P06</b>	Mise en marche partielle.
	<b>P07</b>	Ouverture de porte.	<b>P08</b>	Système en marche.
	<b>P09</b>	Accès interdit.	<b>P10</b>	Accès refusé.
	<b>P11</b>	Code refusé.	<b>P12</b>	Fermeture de porte.
	<b>P13</b>	Arrêt du système.	<b>P14</b>	Mise en service imminente.
	<b>P15</b>	Mise à l'arrêt imminente.		
Intrusion dissuasion (voix d'homme)				
	<b>P16</b>	Attention, site sous surveillance.	<b>P17</b>	Attention, zone protégée.
	<b>P18</b>	Propriété privée sous vidéosurveillance, veuillez quitter la zone immédiatement.	<b>P19</b>	Attention, déclenchement fumigène, ceci n'est pas un incendie.
	<b>P20</b>	Vous venez de pénétrer dans une zone sous surveillance électronique – Intervention en cours.	<b>P21</b>	Zone interdite.
Messages d'incendie, d'évacuation, et de danger				
	<b>P22</b>	Zone dangereuse – défense d'entrer.	<b>P23</b>	Zone en travaux – défense d'entrer.
	<b>P24</b>	Danger.	<b>P25</b>	Veuillez évacuer.
	<b>P26</b>	Attention, un danger potentiel est survenu, veuillez suivre les directives du personnel de sécurité.	<b>P27</b>	Attention, libération imminente de gaz anti-incendie, veuillez évacuer de toute urgence.

<b>P28</b>	Un incendie a été signalé, veuillez évacuer dans le calme, le signal d'évacuation va retentir.	<b>P29</b>	Un défaut a été signalé, veuillez procéder avec la plus grande prudence.
<b>P30</b>	Évacuation immédiate demandée.	<b>P31</b>	Alarme Piscine.


### Message d'information et de défaut

 	<b>P32</b>	Une personne est attendue à l'accueil.	<b>P33</b>	Une personne est attendue à la livraison.
	<b>P34</b>	Bonjour et bienvenue, veuillez patienter, une personne va vous recevoir.	<b>P35</b>	Défaut d'alimentation.
	<b>P36</b>	Défaut secteur.	<b>P37</b>	Défaut sonde.
	<b>P38</b>	Détection de fumée.	<b>P39</b>	Détection incendie.
	<b>P40</b>	Détection de CO2.	<b>P41</b>	Déclenchement détecteur d'inondation.
	<b>P42</b>	Alarme défaut technique signalé.	<b>P43</b>	Bonjour et bienvenue.
	<b>P44</b>	Merci de votre visite.	<b>P45</b>	Défaut télécom.
	<b>P46</b>	Une personne cherche à vous joindre.	<b>P47</b>	Appel en cours.
	<b>P48</b>	Le site va bientôt fermer, veuillez-vous diriger vers la sortie.	<b>P49</b>	Madame, Monsieur, nous vous demandons de bien vouloir conserver votre calme – cet établissement est sous surveillance électronique et vous êtes actuellement filmés et écoutés. Sans réponse à cette demande nous solliciterons l'intervention de la police.

### Protection des biens et des personnes

	<b>P50</b>	Attendre les instructions avant usage du défibrillateur.	<b>P51</b>	Attention stockage de matières dangereuses.
	<b>P52</b>	Protection de sécurité obligatoire.		

### Carillon


	<b>P53</b>	Carillon 1.	<b>P54</b>	Carillon 2.
	<b>P55</b>	Aboiement de chien.	<b>P56</b>	Téléphone.
	<b>P57</b>	Vieille cloche d'école	<b>P58</b>	Sonnette 2 touches, version 1.
	<b>P59</b>	Sonnette 2 touches, version 2.	<b>P60</b>	Cloche.

### PPMS (Plan de Prévention et Mise en Sécurité)

<b>PPMS</b>	<b>P61</b>	Modulation + alerte attentat.	<b>P62</b>	Modulation + alerte intrusion.
	<b>P63</b>	Modulation + alerte tremblement de terre.	<b>P64</b>	Modulation + alerte sismique.
	<b>P65</b>	Modulation + alerte inondation.	<b>P66</b>	Modulation + alerte avalanche.
	<b>P67</b>	Modulation + alerte météo.	<b>P68</b>	Modulation + alerte cyclonique.
	<b>P69</b>	Modulation + alerte chimique.	<b>P70</b>	Modulation + attention, danger, restez confinés.
	<b>P71</b>	Modulation + alerte terminée.	<b>P72</b>	Modulation + alerte, rejoignez la zone de confinement.
	<b>P73</b>	Modulation + alerte, code bleu.	<b>P74</b>	Modulation + alerte, code rouge.
	<b>P75</b>	Modulation + alerte, code vert.	<b>P76</b>	Modulation + alerte, code jaune.
	<b>P77</b>	Modulation + suite à un événement exceptionnel, nous vous demandons de rejoindre les zones de confinement.	<b>P78</b>	Modulation + alerte agression. Attention. Danger.

### FLASHS SPECIFIQUE

<b>FLASH</b>	<b>FL0</b>	Aucun flash	<b>FL1</b>	Flash modulation extérieure
	<b>FL2</b>	Flash on : 0.5s. Flash off : 1.5s.	<b>FL3</b>	Flash on : 0.04s. Flash off : 0.3s.
	<b>FL4</b>	Flash on : 0.5s. Flash off : 0.5s.	<b>FL5</b>	Flash à utiliser sur l'entrée M/A
	<b>FL6</b>	Flash constamment allumé		

 <b>ATTENTION</b>	<b><u>Veillez prendre garde à la priorité de diffusion de vos messages</u></b>																							
	L'ordre des priorités est la suivante :																							
	<table border="1"> <thead> <tr> <th>SIR</th> <th>1/0</th> <th>IN1</th> <th>IN2</th> <th>IN3</th> <th>IN4</th> </tr> </thead> <tbody> <tr> <td>+ prioritaire</td> <td></td> <td></td> <td></td> <td></td> <td>- prioritaire</td> </tr> <tr> <td>Prioritaire sur : 1/0, IN1, IN2, IN3, IN4</td> <td>Prioritaire sur : IN1, IN2, IN3, IN4</td> <td>Prioritaire sur : IN2, IN3, IN4</td> <td>Prioritaire sur : IN3, IN4</td> <td>Prioritaire sur IN4</td> <td>Prioritaire sur :</td> </tr> </tbody> </table>	SIR	1/0	IN1	IN2	IN3	IN4	+ prioritaire					- prioritaire	Prioritaire sur : 1/0, IN1, IN2, IN3, IN4	Prioritaire sur : IN1, IN2, IN3, IN4	Prioritaire sur : IN2, IN3, IN4	Prioritaire sur : IN3, IN4	Prioritaire sur IN4	Prioritaire sur :					
	SIR	1/0	IN1	IN2	IN3	IN4																		
+ prioritaire					- prioritaire																			
Prioritaire sur : 1/0, IN1, IN2, IN3, IN4	Prioritaire sur : IN1, IN2, IN3, IN4	Prioritaire sur : IN2, IN3, IN4	Prioritaire sur : IN3, IN4	Prioritaire sur IN4	Prioritaire sur :																			
Tout message relatif à la sécurité des personnes (évacuation, incendie....) devra être programmé sur l'entrée la plus prioritaire (IN1). Si lors de la diffusion d'un message prioritaire, une impulsion sur une entrée moins prioritaire intervient, elle ne sera pas prise en compte.																								